

# U形側溝(PU)

<施工例>

## ■特 徴


- 1) 暗渠排水を兼ねたU字溝である。
- 2) JISタイプの一般U字溝と併用できる。
- 3) 用途により、両面、片面が選べる。
- 4) 側溝廻りの洗掘を防げる。



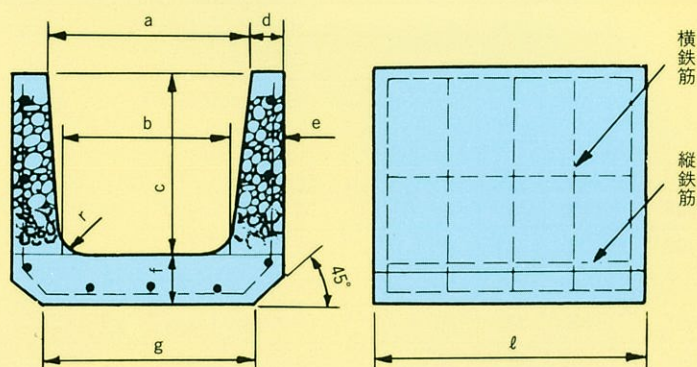
**PUW**



**PUS**



## ■規 格



呼 び 名	寸 法 (mm)									鉄 筋				参考重量 (kg)
	a	b	c	d	e	f	g	r	ℓ	縦鉄筋		横鉄筋		
										径 (mm)	数量 (本)	径 (mm)	数量 (本)	
PU														
180	180	170	180	35	40	40	190	50	600	2.6	5	3.2	5	33
240	240	220	240	45	50	50	240	50	600	3.2	7	3.2	5	55
300 A	300	260	240	50	60	60	300	50	600	3.2	9	4.0	5	69
300 B	300	260	300	50	60	60	300	50	600	3.2	9	4.0	5	78
300 C	300	260	360	50	60	65	300	50	600	3.2	11	4.0	7	89
360 A	360	310	300	50	65	65	360	50	600	4.0	11	4.0	6	88
360 B	360	310	360	50	65	65	360	50	600	4.0	11	4.0	8	97
450	450	400	450	55	70	70	430	70	600	4.0	13	5.0	8	130
600	600	540	600	70	80	80	600	70	600	6.0	15	6.0	8	203

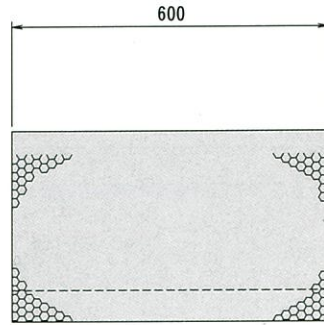
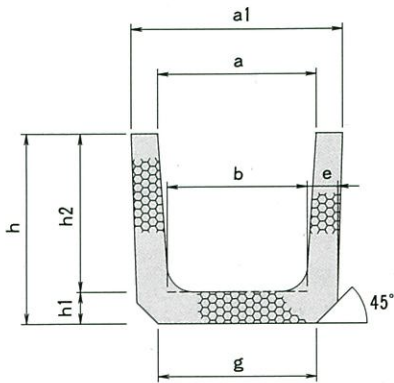
☞ 用心鉄筋は、600のU形についてのみ径6.0mmのものを両側にそれぞれ4箇所入れる。

※ 240用、300用は1m物は、特注であります。

# その他の浸透製品

## ◆側溝OPU製品図

受注生産品



呼び名 OPU	寸法 (mm)								横鉄筋		縦鉄筋		参考 重量 (kg)
	a	a <sub>1</sub>	b	e	g	h	h <sub>1</sub>	h <sub>2</sub>	径 (mm)	数量 (本)	径 (mm)	数量 (本)	
180	180	250	170	40	190	220	40	180	3.2	5	2.6	5	29
240	240	330	220	50	240	290	50	240	3.2	5	3.2	7	46
300A	300	400	260	60	300	300	60	240	4	5	3.2	9	58
300B	300	400	260	60	300	360	60	300	4	5	3.2	9	66
300C	300	400	260	60	300	425	65	360	4	7	3.2	11	77
360A	360	460	310	65	360	365	65	300	4	6	4	11	75
360B	360	460	310	65	360	425	65	360	4	8	4	11	83
450	450	560	400	70	430	520	70	450	5	8	4	13	112
600	600	740	540	80	600	680	80	600	6	8	6	15	175

## ◆ポラコン透水平板

