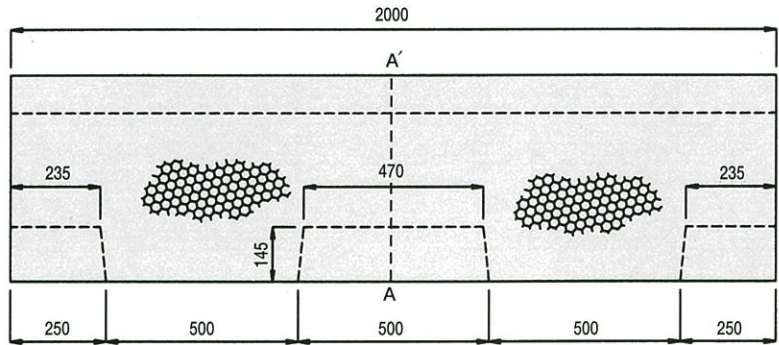
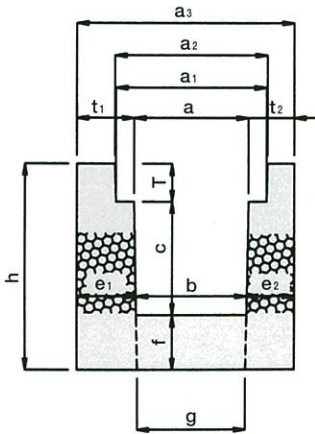
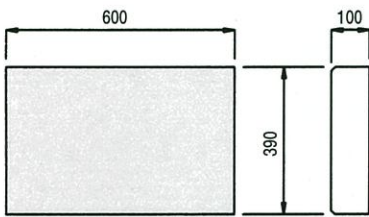


# 道路用側溝 (OLU)

## ●道路側溝

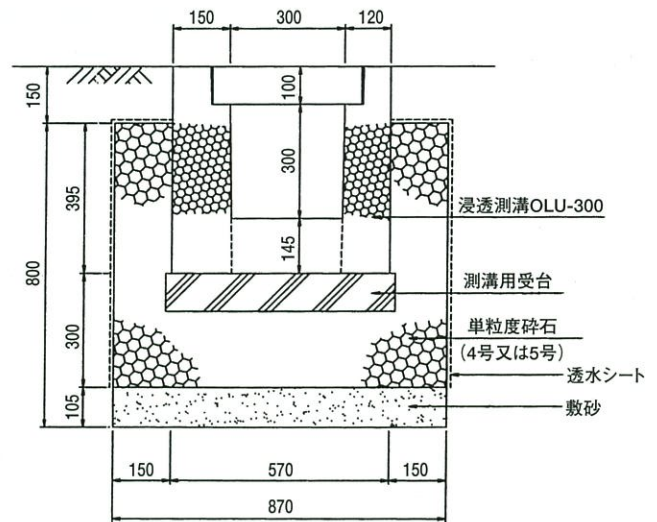


## ●コンクリート蓋

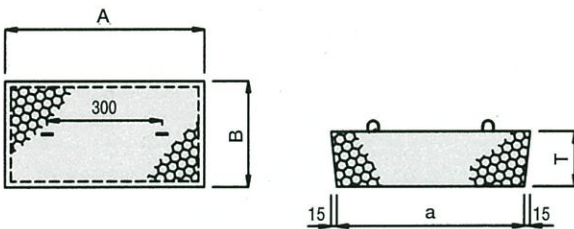


## ●A-A' 敷設断面図 (OLU (W)-300)

標準構造図



## ●ポラボード



呼び名 OLU	寸 法 (mm)														鉄 筋				参考重量 (kg)
	a	a <sub>1</sub>	a <sub>2</sub>	a <sub>3</sub>	b	c	t <sub>1</sub>	t <sub>2</sub>	e <sub>1</sub>	e <sub>2</sub>	f	g	h	T	横鉄筋		縦鉄筋		
															径(mm)	数量(本)	径(mm)	数量(本)	
240	240	340	345	510	230	240	150	120	155	125	145	224	485	100	5.0	22	4.0	12	620
300	300	395	400	570	290	300	150	120	155	125	145	285	545	100	6.0	22	4.0	12	670

呼び名 ポラボード	寸 法 (mm)				参考重量 (kg)
	A	a	B	T	
5148	510	480	210	145	30
5249	520	490	280	145	40