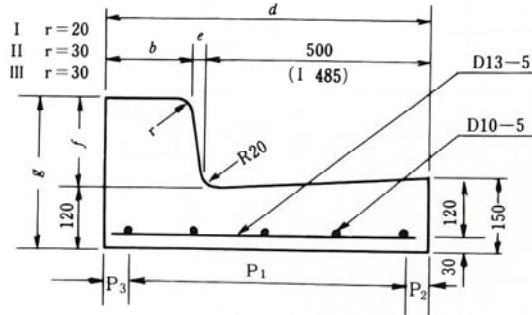
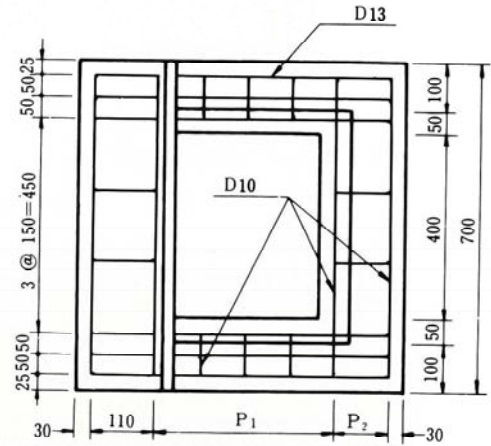
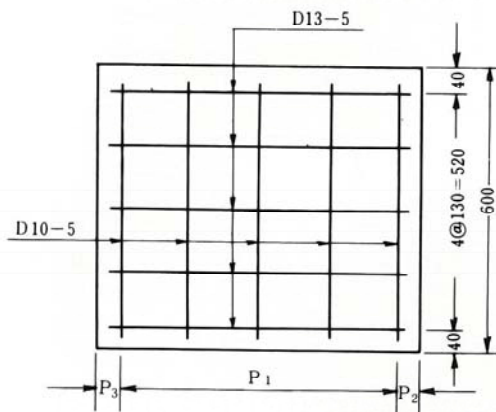
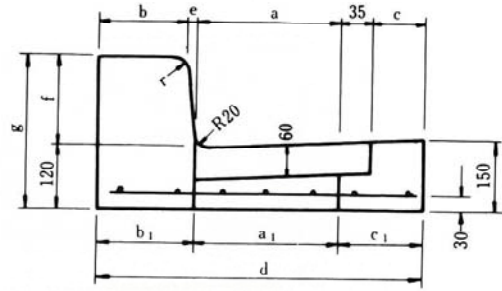


建設省型L形及び縁塊

L 形



縁塊



単位：mm

呼び名		寸法 (mm)										鉄筋									重量 (kg)
		a	a ₁	b	b ₁	c	c ₁	d	e	f	g	縦鉄筋			横鉄筋						
												径 (mm)	本	長さ (mm)	径 (mm)	本	長さ (mm)	P ₁	P ₂	P ₃	
L形	I型	—	—	150	—	—	—	650	15	150	270	D10	5	520	D13	5	580	4 @ 145	35	35	157
	II型	—	—	180	—	—	—	700	20	200	320	D10	5	520	D13	5	620	4 @ 155	40	40	183
	III型	—	—	180	—	—	—	705	25	250	370	D10	5	520	D13	5	620	4 @ 155	40	45	197
縁塊	I型	335	335	150	165	115	150	650	15	150	270	D10	7	—	D13	7	—	4 @ 100	80	—	136
	II型	335	335	180	200	130	145	700	20	200	320	D10	7	—	D13	7	—	4 @ 110	90	—	166
	III型	335	335	180	205	125	140	705	25	250	370	D10	7	—	D13	7	—	4 @ 110	90	—	181

蓋は街渠ます365用を使用します。